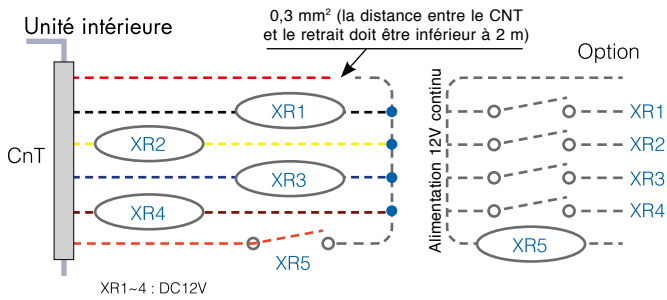


# Options de contrôle des installations KX

## 1 : CONNECTEUR EXTERNE CNT POUR ASSERVISSEMENT SUR LES UNITÉS INTÉRIEURES\*

Sorties 12 VDC pour le contrôle du fonctionnement des unités intérieures

Contact sec pour un contrôle Marche/Arrêt à distance



XR1: Indication de marche de l'unité intérieure

(signal 12 V entre les bornes 1 et 2)

XR2: Indication de mode chaud

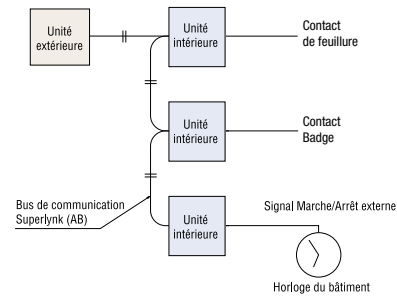
(signal 12 V entre les bornes 1 et 3)

XR3: Indication de marche compresseur

(signal 12 V entre les bornes 1 et 4)


XR4: Indication de défaut (signal 12 V entre les bornes 1 et 5)

XR5: Contact de Marche / Arrêt.



\* Non valide en version KXR Superlink 1

Exemple : platine électronique de gainable  
FDUM22KXE6F



- 1 : Rouge
- 2 : Noir
- 3 : jaune
- 4 : Bleu
- 5 : Marron
- 6 : Orange

